

22601030472922431

Neste RVE estão incluídos:	Sim	Não
Modelos da LRF do Executivo	<input type="checkbox"/>	<input checked="" type="checkbox"/>
Deverá ser consolidado para fins de LRF	<input type="checkbox"/>	<input checked="" type="checkbox"/>

1. Informações da Entidade

1.1 Dados Cadastrais da Administração Atual

CNPJ: 88814199000132

Período: 01/01/2026 a 31/03/2026

Prefeitura: PM DE SANTO ANTÔNIO DA PATRULHA

Logradouro: Av. Borges de Medeiros

nr: 456 compl:

Telefone: (51) 3662-8400

HomePage: www.santoantoniopatrulha.rs.gov.br/pmsap

E-Mail: gabinetesap2@gmail.com

Prefeito Municipal: RODRIGO GOMES MASSULO

Contabilista: SIMONE PONTES

Número do CRC: 71715

1.2 Prestadora de Serviços de Informática

Não Possui Prestadora de Serviços de Informática

Nome: THEMA INFORMATICA LTDA

CNPJ: 02647965000104

Telefone: (51)33346511

Responsável: LISIANE SCALABRIM ROVANI

E-Mail: polis@polisinformatica.com.br

1.3 Sistemas Informatizados

- Contábil
 Financeiro
 Patrimonial
 Pessoal
 Orçamentário
 Tributário
 Folha de Pagamento
 Outros
 Nenhum

1.4 Participação com Consórcio Público

CNPJ	Nome
9150005000175	Cons Pub de Saneamento Bacia Hidr Rio dos Sinos - PROSINOS
13693153000103	Cons Pub Assoc dos Munic Regiao Metropolitana - POA GRANPAL

1.6 Entidades da Administração Indireta selecionadas pelo PAD

CNPJ	Nome	Tipo	é RPPS
91310177000140	FUND. MUSEU ANTROP. CALDAS JÚNIOR - S. A. DA PATRULHA	Fundação	Não

1.7 Entidades da Administração Indireta selecionadas pela Entidade

CNPJ	Nome	Tipo	é RPPS
91310177000140	FUND. MUSEU ANTROP. CALDAS JÚNIOR - S. A. DA PATRULHA	Fundação	Não



22601030472922431

2. Informações Contábeis

2.1 Contas de Receita


2.1.1 Resumo por Grupos

ESPECIFICAÇÃO DAS CONTAS DE RECEITA	ORÇADA	REALIZADA
RECEITAS CORRENTES		
Impostos, Taxas e Contribuições de Melhoria	57.472.244,94	10.654.701,00
Contribuições	14.711.452,00	3.063.431,59
Receita Patrimonial	12.128.819,27	2.073.765,38
Receita de Serviços	415.000,00	31.712,71
Transferências Correntes	166.574.999,99	41.990.414,74
Outras Receitas Correntes	3.589.413,25	726.971,41
SOMA DAS RECEITAS CORRENTES	254.891.929,45	58.540.996,83
RECEITAS CORRENTES INTRA-ORÇAMENTÁRIAS		
Contribuições Intra-Orçamentárias	19.653.350,00	4.155.307,15
Receitas de Serviços Intraorçamentários	285.500,00	69.636,55
Outras Receitas Correntes Intra-Orçamentárias	5.305.900,00	1.402.525,74
SOMA DAS RECEITAS CORRENTES INTRA-ORÇAMENTÁRIAS	25.244.750,00	5.627.469,44
RECEITAS DE CAPITAL		
Operações de Crédito	3.862,00	0,00
Alienação de Bens	43.500,00	0,00
Transferências de Capital	27.450.848,31	67.732,75
SOMA DAS RECEITAS DE CAPITAL	27.498.210,31	67.732,75
RECEITAS DE CAPITAL INTRA-ORÇAMENTÁRIAS		
SOMA DAS RECEITAS DE CAPITAL INTRA-ORÇAMENTÁRIAS	0,00	0,00
TOTAL DAS RECEITAS	307.634.889,76	64.236.199,02

2.2 Contas de Despesa

2.2.1 Resumo do Balancete da Despesa

DISCRIMINAÇÃO	VALOR
Dotação Inicial	345.567.297,98
Atualização Monetária	0,00
Créditos Suplementares	2.858.903,57
Créditos Especiais	9.169.349,86
Créditos Extraordinários	0,00
Redução de Dotações	8.276.193,88
Transferências	6.620.192,26
Transposições	0,00
Remanejamentos	0,00
DOTAÇÃO COM ALTERAÇÕES	355.939.549,79
DESPESAS NO EXERCÍCIO ATUAL	VALOR



22601030472922431

PODER EXECUTIVO

Empenhado	107.675.038,55
Liquidado	52.970.709,28
Pago	48.033.284,00
SALDO A LIQUIDAR	54.704.329,27
SALDO A PAGAR	4.937.425,28

DESPESAS EM EXERCÍCIOS ANTERIORES

	VALOR
Empenhado	33.490.711,88
Liquidado	27.087.353,33
Pago	25.756.725,15
SALDO A LIQUIDAR = EMPENHADO (-) LIQUIDADO	6.403.358,55
SALDO A PAGAR = LIQUIDADO (-) PAGO	1.330.628,18

2.2.2 Recursos para Abertura de Créditos Adicionais

ORIGEM DO RECURSO

Superávit Financeiro	6.555.994,92
Excesso de Arrecadação	3.816.256,89
Suplementações Orçamentárias na mesma entidade	1.656.001,62
Reduções Orçamentárias na mesma entidade	8.276.193,88

2.3 Contas de Verificação

2.3.1 Resumo por Grupos

	Saldo Inicial	Saldo Final
ATIVO CIRCULANTE	372.397.692,60D	401.682.404,52D
ATIVO NÃO CIRCULANTE	493.154.218,73D	492.977.272,99D
PASSIVO CIRCULANTE	28.971.223,06C	28.857.275,95C
PASSIVO NAO-CIRCULANTE	715.589.101,96C	711.817.022,24C
PATRIMÔNIO LIQUIDO	120.991.586,31C	120.991.586,31C
PESSOAL E ENCARGOS	0,00	23.922.048,46D
BENEFÍCIOS PREVIDENCIÁRIOS E ASSISTENCIAIS	0,00	8.706.137,64D
USO DE BENS, SERVIÇOS E CONSUMO DE CAPITAL FIXO	0,00	11.362.010,37D
VARIAÇÕES PATRIMONIAIS DIMINUTIVAS FINANCEIRAS	0,00	1.004.374,73D
TRANSFERÊNCIAS E DELEGAÇÕES CONCEDIDAS	0,00	10.177.333,66D
DESVALORIZAÇÃO E PERDA DE ATIVOS E INCORPORAÇÃO DE	0,00	345.655,35D
TRIBUTÁRIAS	0,00	584.400,06D
OUTRAS VARIAÇÕES PATRIMONIAIS DIMINUTIVAS	0,00	238.162,85D
IMPOSTOS, TAXAS E CONTRIBUIÇÕES DE MELHORIA	0,00	23.225.673,95C
CONTRIBUIÇÕES	0,00	6.983.880,67C
EXPLORAÇÃO E VENDA DE BENS, SERVIÇOS E DIREITOS	0,00	103.622,70C
VARIAÇÕES PATRIMONIAIS AUMENTATIVAS FINANCEIRAS	0,00	2.090.898,24C
TRANSFERÊNCIAS E DELEGAÇÕES RECEBIDAS	0,00	48.651.034,49C
VALORIZAÇÃO E GANHOS COM ATIVOS E DESINCORPORAÇÃO DE PASSIVOS	0,00	7.910.294,65C
OUTRAS VARIAÇÕES PATRIMONIAIS AUMENTATIVAS	0,00	368.511,43C
ORÇAMENTO APROVADO	0,00	768.445.542,73D
INSCRIÇÃO DE RESTOS A PAGAR	17.361.504,35D	17.361.504,35D




	Saldo Inicial	Saldo Final
EXECUÇÃO DO ORÇAMENTO	0,00	768.445.542,73C
EXECUÇÃO DE RESTOS A PAGAR	17.361.504,35C	17.361.504,35C
ATOS POTENCIAIS	56.931.134,48D	58.292.645,24D
ADMINISTRAÇÃO FINANCEIRA	368.006.486,10D	439.336.472,03D
RISCOS FISCAIS	22.650.970,00D	22.650.970,00D
OUTROS CONTROLES	1.278,00D	30.040,02D
EXECUÇÃO DOS ATOS POTENCIAIS	56.931.134,48C	58.292.645,24C
EXECUÇÃO DA ADMINISTRAÇÃO FINANCEIRA	368.006.486,10C	439.336.472,03C
EXECUÇÃO DOS RISCOS FISCAIS	22.650.970,00C	22.650.970,00C
OUTROS CONTROLES	1.278,00C	30.040,02C

2.3.3 Disponibilidade Financeira

	Saldo Inicial	Saldo Final
PODER EXECUTIVO		
Caixa	7.653,68D	3.625,25D
Bancos Conta Movimento	10.048.475,34D	11.482.914,59D
Bancos Conta Aplicação	40.712.745,11D	44.651.590,49D
Outros	203.174,50D	415.581,83D
TOTAL PODER EXECUTIVO	50.972.048,63D	56.553.712,16D
RPPS		
Caixa	0,00	0,00
Bancos Conta Movimento	563.645,29D	13.344,50D
Bancos Conta Aplicação	12.972.568,16D	14.264.819,25D
Outros	0,00	0,00
TOTAL RPPS	13.536.213,45D	14.278.163,75D
OUTROS		
Caixa	0,00	0,00
Bancos Conta Movimento	0,00	0,00
Bancos Conta Aplicação	0,00	0,00
Outros	0,00	0,00
TOTAL OUTROS	0,00	0,00
TOTAL	64.508.262,08D	70.831.875,91D

2.5 Valores do Exercício Anterior

CONTAS DE DESPESA	Empenhado	Liquidado	Pago
1º Bimestre	78.273.795,46	28.351.588,34	24.689.635,52
2º Bimestre	39.127.504,42	35.956.387,61	35.943.864,79
3º Bimestre	32.400.975,09	42.014.136,18	38.536.058,62
4º Bimestre	34.121.818,16	39.640.282,91	40.964.472,05
5º Bimestre	34.704.586,60	43.114.166,39	44.310.103,78
6º Bimestre	35.510.107,43	54.229.221,53	52.836.841,27
CONTAS DE RECEITA		Orçado	Realizado
RECEITAS CORRENTES		240.698.561,00	246.475.608,65



22601030472922431

CONTAS DE RECEITA	Orçado	Realizado
RECEITAS CORRENTES INTRA-ORÇAMENTÁRIAS	24.055.830,97	22.406.106,88
RECEITAS DE CAPITAL	12.477.578,00	17.560.116,94
RECEITAS DE CAPITAL INTRA-ORÇAMENTÁRIAS	0,00	0,00
DEDUÇÕES DA RECEITA	Orçado	Realizado
DEDUCOES	0,00	0,00
TOTAL CONTAS DE RECEITA	277.231.969,97	286.441.832,47

2.6 Certidão de Decisão - Título Executivo do TCE-RS

Contas Patrimoniais

Cod. Conta	Descrição	Valor Contábil	Adição/Exclusão	Valor Ajustado
SELEÇÃO AUTOMÁTICA				
1126199010000000000	INSCRIÇÃO DE CERTIDÃO DE DECISÃO - TÍTULO EXECUTIV	186.955,68	0,00	186.955,68
1211105300100000000	TIT EXEC TCE 190/2002-JOÃO RENATO CASTILHOS REIS	20.790,62	0,00	20.790,62
1211105300300000000	TIT EXEC TCE 673/2005-ZELI MARIA SOARES MORAES	682.267,41	0,00	682.267,41
1211105300400000000	TIT EXEC TCE 0798/2018-MAURO DOS SANTOS MEREGALI	152.634,72	0,00	152.634,72
1211105300600000000	TIT EXEC TCE 0170/2021-PAULO ROBERTO BIER	706.480,71	0,00	706.480,71
TOTAL DAS CONTAS PATRIMONIAIS		1.749.129,14	0,00	1.749.129,14

Contas de Receita

Cod. Conta	Descrição	Valor Contábil	Adição/Exclusão	Valor Ajustado
SELEÇÃO AUTOMÁTICA				
1922990301000000000	Restituições Determinadas pelo TCE-Dívida Ativa-0501	7.138,11	0,00	7.138,11
TOTAL DAS CONTAS DE RECEITA		7.138,11	0,00	7.138,11

2.6.1 Justificativas da Certidão de Decisão - Título Executivo do TCE-RS

Conforme departamento jurídico os títulos executivos do TCE estão em cobrança judicial.

2.7 Arquivo Livro Diário Geral (TCE_4111)

2.7.1 Arquivo Livro Diário Geral

Especificações	SOMA TOTAL DOS VALORES	
	DÉBITO	CRÉDITO
Disponibilidades - CTA_DISP.TXT	252.392.927,65	245.615.877,27
Demais Contas	2.340.812.360,71	2.347.589.411,09
Totais	2.593.205.288,36	2.593.205.288,36
Número Total dos Registros que compõem o arquivo (Campo Finalizador)		233.817

3. Índices Constitucionais



22601030472922431

3.2 Índices Constitucionais Referentes à Educação (MDE+FUNDEB)

3.2.1 Base de Cálculo Constitucional da Receita da Educação (MDE + FUNDEB)

Cód. Conta	Descrição	Valor Contábil	Adição/Exclusão	Valor Ajustado
SELEÇÃO AUTOMÁTICA				
11125001010000000000	IPTU- Principal - Próprio-0500 (0001)	817.441,19	0,00	817.441,19
11125001020000000000	IPTU- Principal -MDE-0500 (0020)	340.600,95	0,00	340.600,95
11125001030000000000	IPTU- Principal - ASPS-0500 (0040)	204.360,49	0,00	204.360,49
11125002010000000000	IPTU - Multas e juros - PRÓPRIO-0500 (0001)	248,48	0,00	248,48
11125002020000000000	IPTU - Multas e Juros - MDE - 0500 (0020)	103,61	0,00	103,61
11125002030000000000	IPTU - Multas e Juros - ASPS - 0500 (0040)	62,14	0,00	62,14
11125003010100000000	IPTU Dívida Ativa - Cobrança Administrativa-PRÓPRIO -0500(0001)	337.682,95	0,00	337.682,95
11125003010200000000	IPTU Dívida Ativa - Cobrança Administrativa-MDE-0500(0020)	140.701,83	0,00	140.701,83
11125003010300000000	IPTU Dívida Ativa - Cobrança Administrativa-ASPS-0500(0040)	84.420,97	0,00	84.420,97
11125003020100000000	IPTU Dívida Ativa - Cobrança Judicial-PRÓPRIO-0500(0001)	46.913,13	0,00	46.913,13
11125003020200000000	IPTU Dívida Ativa - Cobrança Judicial-MDE-0500(0020)	19.547,50	0,00	19.547,50
11125003020300000000	IPTU Dívida Ativa - Cobrança Judicial-ASPS-0500(0040)	11.728,47	0,00	11.728,47
11125004010100000000	IPTU Dívida Ativa - Multas e Juros-Cobrança Administrativa-PRÓPRIO-0500(0001)	45.649,04	0,00	45.649,04
11125004010200000000	IPTU Dívida Ativa - Multas e Juros-Cobrança Administrativa-MDE-0500(0020)	19.020,89	0,00	19.020,89
11125004010300000000	IPTU Dívida Ativa - Multas e Juros-Cobrança Administrativa-ASPS-0500(0040)	11.412,40	0,00	11.412,40
11125004020100000000	IPTU Dívida Ativa - Multas e Juros-Cobrança Judicial-PRÓPRIO-0500(0001)	4.971,29	0,00	4.971,29
11125004020200000000	IPTU Dívida Ativa - Multas e Juros-Cobrança Judicial-MDE-0500(0020)	2.071,54	0,00	2.071,54
11125004020300000000	IPTU Dívida Ativa - Multas e Juros-Cobrança Judicial-ASPS-0500(0040)	1.242,88	0,00	1.242,88
11125301010000000000	ITBI - Principal - PRÓPRIO-0500 (0001)	617.783,64	0,00	617.783,64
11125301020000000000	ITBI - Principal - MDE - 0500 (0020)	257.409,94	0,00	257.409,94
11125301030000000000	ITBI - Principal - ASPS - 0500 (0040)	154.445,91	0,00	154.445,91
11130311010100000000	IRRF - Trabalho-Poder Executivo/Indiretas PRÓPRIO-0500 (0001)	949.367,71	0,00	949.367,71
11130311010200000000	IRRF - Trabalho-Poder Executivo/Indiretas MDE-0500 (0020)	395.570,21	0,00	395.570,21
11130311010300000000	IRRF - Trabalho- Poder Executivo/Indiretas ASPS-0500 (0040)	237.342,00	0,00	237.342,00
11130311020100000000	IRRF - Trabalho- Poder Legislativo PRÓPRIO-0500 (0001)	70.715,59	0,00	70.715,59
11130311020200000000	IRRF - Trabalho- Poder Legislativo MDE-0500 (0020)	29.464,84	0,00	29.464,84
11130311020300000000	IRRF - Trabalho- Poder Legislativo ASPS-0500 (0040)	17.678,90	0,00	17.678,90
11130341010100000000	IRRF-Outros Rendimentos-Poder Executivo/Indiretas-PRÓPRIO-0500(0001)	105.482,22	0,00	105.482,22
11130341010200000000	IRRF-Outros Rendimentos-Poder Executivo/Indiretas-MDE-0500(0020)	43.953,00	0,00	43.953,00
11130341010300000000	IRRF-Outros Rendimentos-Poder Executivo/Indiretas-ASPS-0500(ASPS)	26.370,56	0,00	26.370,56
11130341020100000000	IRRF-Outros Rendimentos-Poder Legislativo -PRÓPRIO-0500(0001)	783,85	0,00	783,85
11130341020200000000	IRRF-Outros Rendimentos-Poder Legislativo-MDE -0500(0020)	326,61	0,00	326,61
11130341020300000000	IRRF-Outros Rendimentos-Poder Legislativo-ASPS-0500(0040)	195,96	0,00	195,96
11145111010000000000	ISS-Principal - PRÓPRIO-0500 (0001)	2.014.118,78	0,00	2.014.118,78
11145111020000000000	ISS-Principal - MDE - 0500 (0020)	839.217,29	0,00	839.217,29



22601030472922431

Cód. Conta	Descrição	Valor Contábil	Adição/Exclusão	Valor Ajustado
11145111030000000000	ISS-Principal - ASPS - 0500 (0040)	503.530,15	0,00	503.530,15
11145112010000000000	ISS - Multas e Juros - PRÓPRIO -0500 (0001)	11.034,73	0,00	11.034,73
11145112020000000000	ISS - Multas e Juros - MDE - 0500 (0020)	4.598,05	0,00	4.598,05
11145112030000000000	ISS - Multas e Juros - ASPS - 0500 (0040)	2.758,76	0,00	2.758,76
11145113010100000000	ISS-Dívida Ativa-Cobrança Administrativa-PRÓPRIO-0500(0001)	762.806,46	0,00	762.806,46
11145113010200000000	ISS-Dívida Ativa-Cobrança Administrativa-MDE-0500(0020)	317.836,38	0,00	317.836,38
11145113010300000000	ISS-Dívida Ativa-Cobrança Administrativa-ASPS-0500(0040)	190.701,70	0,00	190.701,70
11145113020100000000	ISS-Dívida Ativa-Cobrança Judicial-PRÓPRIO-0500(0001)	18.762,69	0,00	18.762,69
11145113020200000000	ISS-Dívida Ativa-Cobrança Judicial-MDE-0500(0020)	7.817,80	0,00	7.817,80
11145113020300000000	ISS-Dívida Ativa-Cobrança Judicial-ASPS-0500(0040)	4.690,64	0,00	4.690,64
11145114010100000000	ISS-Dívida Ativa-Multas e juros-Cobrança Administrativa-PRÓPRIO-0500(0001)	46.400,80	0,00	46.400,80
11145114010200000000	ISS-Dívida Ativa-Multas e Juros-Cobrança Administrativa-MDE-0500(0020)	19.334,00	0,00	19.334,00
11145114010300000000	ISS-Dívida Ativa-Multas e Juros-Cobrança Administrativa-ASPS(0040)	11.600,31	0,00	11.600,31
17115111010000000000	Cota-Parte do FPM - Cota Mensal- PROPRIO-0500 (0001)	9.479.696,40	0,00	9.479.696,40
17115111020000000000	Cota-Parte do FPM - Cota Mensal-MDE-0500 (0020)	789.974,70	0,00	789.974,70
17115111030000000000	Cota-Parte do FPM - Cota Mensal-ASPS-0500 (0040)	2.369.924,10	0,00	2.369.924,10
17115111040000000000	Cota-Parte do FPM - Cota Mensal-FUNDEB-0500 (0031)	3.159.898,81	0,00	3.159.898,81
17115201010000000000	Cota-Parte do ITR-PRÓPRIO-0500 (0001)	81.024,01	0,00	81.024,01
17115201020000000000	Cota-Parte do ITR- MDE-0500 (0020)	6.751,99	0,00	6.751,99
17115201030000000000	Cota-Parte do ITR- ASPS-0500 (0040)	20.256,00	0,00	20.256,00
17115201040000000000	Cota-Parte do ITR- FUNDEB-0500(0031)	27.008,00	0,00	27.008,00
17215001010000000000	Cota-Parte do ICMS - PRÓPRIO -0500 (0001)	7.159.126,41	0,00	7.159.126,41
17215001020000000000	Cota-Parte do ICMS - MDE - 0500 (0020)	596.593,85	0,00	596.593,85
17215001030000000000	Cota-Parte do ICMS - ASPS - 0500 (0040)	1.789.781,63	0,00	1.789.781,63
17215001040000000000	Cota-Parte do ICMS - FUNDEB - 0500 (0031)	2.386.375,50	0,00	2.386.375,50
17215101010000000000	Cota-Parte do IPVA - PRÓPRIO - 0500 (0001)	2.240.232,09	0,00	2.240.232,09
17215101020000000000	Cota-Parte do IPVA - MDE -0500 (0020)	186.686,06	0,00	186.686,06
17215101030000000000	Cota-Parte do IPVA - ASPS -0500 (0040)	560.058,08	0,00	560.058,08
17215101040000000000	Cota-Parte do IPVA - FUNDEB -0500 (0031)	746.744,13	0,00	746.744,13
17215201010000000000	Cota-Parte do IPI -Municípios - PRÓPRIO -0500 (0001)	91.558,01	0,00	91.558,01
17215201020000000000	Cota-Parte do IPI -Municípios - MDE - 0500 (0020)	7.629,84	0,00	7.629,84
17215201030000000000	Cota-Parte do IPI -Municípios - ASPS -0500 (0040)	22.889,51	0,00	22.889,51
17215201040000000000	Cota-Parte do IPI -Municípios - FUNDEB - 0500 (0031)	30.519,34	0,00	30.519,34
SUBTOTAL		41.503.007,69	0,00	41.503.007,69

TOTAL - Base Receita Educação (MDE + FUNDEB) - 25% da Receita Ajustada

10.375.751,92

3.2.3 Cálculo da Despesa Constitucional com Educação (MDE + FUNDEB)

FR / CO	Descrição da Subfunção	Valor Contábil	Adição/Exclusão	Valor Ajustado
1500 / 1001	Administração Geral	530.585,87	0,00	530.585,87
1500 / 1001	Ensino Fundamental	1.679.425,17	0,00	1.679.425,17
1500 / 1001	Educação Infantil	2.183.919,86	0,00	2.183.919,86
1500 / 1001	Educação Especial	376.423,69	0,00	376.423,69
SUBTOTAL I		4.770.354,59	0,00	4.770.354,59

Despesas Não Computáveis



22601030472922431

FR + CO	Natureza de Despesa	Valor Contábil	Adição/Exclusão	Valor Ajustado
SUBTOTAL II		0,00	0,00	0,00

Cancelamento, no exercício, de Restos a Pagar inscritos com disponibilidade financeira

FR / CO	Descrição	Valor Digitado
1500 / 1001	Recursos não vinculados de Impostos - MDE	0,00
1502 / 1001	Recursos não vinculados da compensação de impostos - MDE	0,00
1718 / 1001	Auxílio Financeiro - Outorga Crédito Tributário ICMS - Art. 5º, Inciso V, EC nº 123/2022 - MDE	0,00
2500 / 1001	Recursos não vinculados de Impostos - MDE	0,00
2502 / 1001	Recursos não vinculados da compensação de impostos - MDE	0,00
2718 / 1001	Auxílio Financeiro - Outorga Crédito Tributário ICMS - Art. 5º, Inciso V, EC nº 123/2022 - MDE	0,00
SUBTOTAL III		0,00

Cancelamento, no exercício, de Restos a Pagar inscritos com disponibilidade financeira

Cód. Fonte	Descrição	Valor Digitado
1540	Transferências do FUNDEB - Impostos e Transferências de Impostos	0,00
1541	Transferências do FUNDEB - Complementação da União - VAAF	0,00
1542	Transferências do FUNDEB - Complementação da União - VAAT	0,00
1543	Transferências do FUNDEB - Complementação da União - VAAR	0,00
1546	Transferências do FUNDEB - Complementação da União - ETI	0,00
SUBTOTAL IV		0,00

Descrição	Valor Ajustado
TOTAL DESTINADO AO FUNDEB - 20%	6.350.545,69
(-) RECEITAS DO FUNDEB NÃO UTILIZADAS NO EXERCÍCIO, EM VALOR SUPERIOR A 10%	0,00
(-) SUPERÁVIT PERMITIDO NO EXERCÍCIO ANTERIOR NÃO APLICADO NO EXERCÍCIO ATUAL	0,00
SUBTOTAL V	6.350.545,69

	% de Aplicação	Valor Aplicado
TOTAL - Gastos Constitucionais com Educação (MDE + FUNDEB)	26,80	11.120.900,28

3.3 Índices Constitucionais Referentes ao FUNDEB

3.3.1 Base de Cálculo Constitucional da Receita do FUNDEB

Cód. Conta	Descrição	Valor Contábil	Adição/Exclusão	Valor Ajustado
SELEÇÃO AUTOMÁTICA				
17115111010000000000	Cota-Parte do FPM - Cota Mensal- PRÓPRIO-0500 (0001)	9.479.696,40	0,00	9.479.696,40
17115111020000000000	Cota-Parte do FPM - Cota Mensal-MDE-0500 (0020)	789.974,70	0,00	789.974,70
17115111030000000000	Cota-Parte do FPM - Cota Mensal-ASPS-0500 (0040)	2.369.924,10	0,00	2.369.924,10
17115111040000000000	Cota-Parte do FPM - Cota Mensal-FUNDEB-0500 (0031)	3.159.898,81	0,00	3.159.898,81
17115201010000000000	Cota-Parte do ITR-PRÓPRIO-0500 (0001)	81.024,01	0,00	81.024,01
17115201020000000000	Cota-Parte do ITR- MDE-0500 (0020)	6.751,99	0,00	6.751,99
17115201030000000000	Cota-Parte do ITR- ASPS-0500 (0040)	20.256,00	0,00	20.256,00
17115201040000000000	Cota-Parte do ITR- FUNDEB-0500(0031)	27.008,00	0,00	27.008,00
17215001010000000000	Cota-Parte do ICMS - PRÓPRIO -0500 (0001)	7.159.126,41	0,00	7.159.126,41



22601030472922431

Cód. Conta	Descrição	Valor Contábil	Adição/Exclusão	Valor Ajustado
17215001020000000000	Cota-Parte do ICMS - MDE - 0500 (0020)	596.593,85	0,00	596.593,85
17215001030000000000	Cota-Parte do ICMS - ASPS - 0500 (0040)	1.789.781,63	0,00	1.789.781,63
17215001040000000000	Cota-Parte do ICMS - FUNDEB - 0500 (0031)	2.386.375,50	0,00	2.386.375,50
17215101010000000000	Cota-Parte do IPVA - PRÓPRIO - 0500 (0001)	2.240.232,09	0,00	2.240.232,09
17215101020000000000	Cota-Parte do IPVA - MDE -0500 (0020)	186.686,06	0,00	186.686,06
17215101030000000000	Cota-Parte do IPVA - ASPS -0500 (0040)	560.058,08	0,00	560.058,08
17215101040000000000	Cota-Parte do IPVA - FUNDEB -0500 (0031)	746.744,13	0,00	746.744,13
17215201010000000000	Cota-Parte do IPI -Municípios - PRÓPRIO -0500 (0001)	91.558,01	0,00	91.558,01
17215201020000000000	Cota-Parte do IPI -Municípios - MDE - 0500 (0020)	7.629,84	0,00	7.629,84
17215201030000000000	Cota-Parte do IPI -Municípios - ASPS -0500 (0040)	22.889,51	0,00	22.889,51
17215201040000000000	Cota-Parte do IPI -Municípios - FUNDEB - 0500 (0031)	30.519,34	0,00	30.519,34
SUBTOTAL		31.752.728,46	0,00	31.752.728,46
Total - Base Receita do FUNDEB - 20% da Receita Ajustada				6.350.545,69

3.3.3.1 Verificação dos limites: mínimo a ser aplicado no exercício e máximo a ser aplicado no exercício seguinte

Cód. Fonte / Conta	Descrição	Valor Contábil	Adição/Exclusão	Valor Ajustado
1540 / 13210111030100000000	Remuneração de Dep Banc FUNDEB-540	92.561,38	0,00	92.561,38
1540 / 17515001010000000000	Transferências do FUNDEB - Impostos e Transferências -0540 (0031)	9.954.218,59	0,00	9.954.218,59
1540 / 17515001030000000000	Transferências FUNDEB ETI- Destinados a Profissionais de Ensino em Tempo Integral-540	0,00	0,00	0,00
1543 / 17155201010000000000	Cta 9882 Transferências de Recursos de Complementação da União ao Fundeb - VAAR-543	692.002,11	0,00	692.002,11
1546 / 17155301010000000000	Cta 3386 Transferências de Recursos do Fundeb destinados a criação de matrículas em ETI-546	43.705,94	0,00	43.705,94
Total		10.782.488,02	0,00	10.782.488,02
Limite mínimo a ser aplicado no exercício (90%)				9.704.239,22
Limite máximo permitido para aplicação exercício seguinte (10%)				1.078.248,80

3.3.3.2 Despesas custeadas com recursos do FUNDEB

Cód. Fonte	Descrição	Valor Contábil	Adição/Exclusão	Valor Ajustado
1540	Educação Infantil	4.700.206,63	0,00	4.700.206,63
1540	Ensino Fundamental	4.952.350,74	0,00	4.952.350,74
1543	Educação Infantil	222.090,26	0,00	222.090,26
1543	Ensino Fundamental	29.066,97	0,00	29.066,97
SUBTOTAL I		9.903.714,60	0,00	9.903.714,60
Despesas Não Computáveis				
FR+CO / Cod. ND	Descrição	Valor Contábil	Adição/Exclusão	Valor Ajustado
SUBTOTAL II		0,00	0,00	0,00
TOTAL - Despesas custeadas com recursos do FUNDEB				9.903.714,60

3.3.3.3 Identificação do valor não aplicado excedente ao máximo permitido

Descrição	Valor Ajustado
LIMITE MÍNIMO A SER APLICADO NO EXERCÍCIO (90%)	9.704.239,22
TOTAL DESPESAS CUSTEADAS COM RECURSOS DO FUNDEB	9.903.714,60
(=) Receitas do FUNDEB não utilizadas no exercício em valor superior a 10%	0,00



22601030472922431

3.3.4 Cálculo da Proporção de 70% destinada ao pagamento dos Profissionais da Educação Básica (art. 212-A, inciso XI, CF)

3.3.4.1 Base de Cálculo para aplicação dos 70% dos Recursos do FUNDEB - Exercício de 2026

Cód. Conta	Descrição da Subfunção	Valor Contábil	Adição/Exclusão	Valor Ajustado
SELEÇÃO AUTOMÁTICA				
13210111030100000000	Remuneração de Dep Banc FUNDEB-540	92.561,38	0,00	92.561,38
17155301010000000000	Cta 3386 Transferências de Recursos do Fundeb destinados a criação de matrículas em ETI-546	43.705,94	0,00	43.705,94
17515001010000000000	Transferências do FUNDEB - Impostos e Transferências -0540 (0031)	9.954.218,59	0,00	9.954.218,59
Total		10.090.485,91	0,00	10.090.485,91
Base da Receita - 70% do Retorno do FUNDEB				7.063.340,14

3.3.4.2 Aplicação dos Recursos do FUNDEB destinada ao pagamento dos Profissionais da Educação Básica - Exercício de 2026

FR / CO	Descrição da Subfunção	Valor Contábil	Adição/Exclusão	Valor Ajustado
1540 / 1070	Ensino Fundamental	4.926.362,53	0,00	4.926.362,53
1540 / 1070	Educação Infantil	4.634.213,66	0,00	4.634.213,66
1540 / 1072	Ensino Fundamental	25.988,21	0,00	25.988,21
1540 / 1072	Educação Infantil	65.992,97	0,00	65.992,97
SUBTOTAL I		9.652.557,37	0,00	9.652.557,37
Despesas Não Computáveis				
FR+CO / Cod. ND	Descrição da Subfunção	Valor Contábil	Adição/Exclusão	Valor Ajustado
SUBTOTAL II		0,00	0,00	0,00
Total - Gastos Constitucionais com 70% do FUNDEB		9.652.557,37	0,00	9.652.557,37
% de Aplicação				95,66

3.3.5 Cálculo da Base de Verificação do § 3º do art. 25 da Lei Federal 14.113/20

3.3.5.1 Despesas Custeadas com Superávit do FUNDEB (1º Quadrimestre de 2026)

Cód. Fonte	Descrição	Valor Contábil	Adição/Exclusão	Valor Ajustado
2540	361 - Ensino Fundamental	257.368,90	0,00	257.368,90
2543	361 - Ensino Fundamental	2.900,00	0,00	2.900,00
TOTAL		260.268,90	0,00	260.268,90

3.3.5.2 Identificação do Superávit do FUNDEB permitido no exercício anterior não aplicado no exercício atual

Informações do Exercício Anterior

Descrição	Valor Contábil
Receita do FUNDEB - Exercício Anterior (A)	39.315.302,30
Limite máximo para aplicação no exercício atual (10%) (B) = (A) * 10%	3.931.530,23
Despesas do FUNDEB - Exercício Anterior (C)	39.055.033,40
Total não aplicado no exercício anterior (Receita - Despesa) (D) = (A) - (C)	260.268,90

Identificação do Superávit permitido no exercício anterior não aplicado no exercício atual

Descrição	Valor Contábil
Limite para aplicação no 1o Q. do exercício atual (E) = O menor entre (B) e (D)	260.268,90
Total das despesas do Fundeb no 1o Q. do exercício atual (F)	260.268,90
(-) SUPERÁVIT PERMITIDO NO EXERCÍCIO ANTERIOR NÃO APLICADO NO EXERCÍCIO ATUAL	0,00




22601030472922431

3.5 Índices Constitucionais Referentes à Saúde - ASPS

3.5.1 Base de Cálculo Constitucional da Receita da Saúde (ASPS)

Cód. Conta	Descrição	Valor Contábil	Adição/Exclusão	Valor Ajustado
SELEÇÃO AUTOMÁTICA				
11125001010000000000	IPTU- Principal - Próprio-0500 (0001)	817.441,19	0,00	817.441,19
11125001020000000000	IPTU- Principal -MDE-0500 (0020)	340.600,95	0,00	340.600,95
11125001030000000000	IPTU- Principal - ASPS-0500 (0040)	204.360,49	0,00	204.360,49
11125002010000000000	IPTU - Multas e juros - PRÓPRIO-0500 (0001)	248,48	0,00	248,48
11125002020000000000	IPTU - Multas e Juros - MDE - 0500 (0020)	103,61	0,00	103,61
11125002030000000000	IPTU - Multas e Juros - ASPS - 0500 (0040)	62,14	0,00	62,14
11125003010100000000	IPTU Dívida Ativa - Cobrança Administrativa-PRÓPRIO-0500(0001)	337.682,95	0,00	337.682,95
11125003010200000000	IPTU Dívida Ativa - Cobrança Administrativa-MDE-0500(0020)	140.701,83	0,00	140.701,83
11125003010300000000	IPTU Dívida Ativa - Cobrança Administrativa-ASPS-0500(0040)	84.420,97	0,00	84.420,97
11125003020100000000	IPTU Dívida Ativa - Cobrança Judicial-PRÓPRIO-0500(0001)	46.913,13	0,00	46.913,13
11125003020200000000	IPTU Dívida Ativa - Cobrança Judicial-MDE-0500(0020)	19.547,50	0,00	19.547,50
11125003020300000000	IPTU Dívida Ativa - Cobrança Judicial-ASPS-0500(0040)	11.728,47	0,00	11.728,47
11125004010100000000	IPTU Dívida Ativa - Multas e Juros-Cobrança Administrativa-PRÓPRIO-0500(0001)	45.649,04	0,00	45.649,04
11125004010200000000	IPTU Dívida Ativa - Multas e Juros-Cobrança Administrativa-MDE-0500(0020)	19.020,89	0,00	19.020,89
11125004010300000000	IPTU Dívida Ativa - Multas e Juros-Cobrança Administrativa-ASPS-0500(0040)	11.412,40	0,00	11.412,40
11125004020100000000	IPTU Dívida Ativa - Multas e Juros-Cobrança Judicial-PRÓPRIO-0500(0001)	4.971,29	0,00	4.971,29
11125004020200000000	IPTU Dívida Ativa - Multas e Juros-Cobrança Judicial-MDE-0500(0020)	2.071,54	0,00	2.071,54
11125004020300000000	IPTU Dívida Ativa - Multas e Juros-Cobrança Judicial-ASPS-0500(0040)	1.242,88	0,00	1.242,88
11125301010000000000	ITBI - Principal - PRÓPRIO-0500 (0001)	617.783,64	0,00	617.783,64
11125301020000000000	ITBI - Principal - MDE - 0500 (0020)	257.409,94	0,00	257.409,94
11125301030000000000	ITBI - Principal - ASPS - 0500 (0040)	154.445,91	0,00	154.445,91
11130311010100000000	IRRF - Trabalho-Poder Executivo/Indiretas PRÓPRIO-0500 (0001)	949.367,71	0,00	949.367,71
11130311010200000000	IRRF - Trabalho-Poder Executivo/Indiretas MDE-0500 (0020)	395.570,21	0,00	395.570,21
11130311010300000000	IRRF - Trabalho- Poder Executivo/Indiretas ASPS-0500 (0040)	237.342,00	0,00	237.342,00
11130311020100000000	IRRF - Trabalho- Poder Legislativo PRÓPRIO-0500 (0001)	70.715,59	0,00	70.715,59
11130311020200000000	IRRF - Trabalho- Poder Legislativo MDE-0500 (0020)	29.464,84	0,00	29.464,84
11130311020300000000	IRRF - Trabalho- Poder Legislativo ASPS-0500 (0040)	17.678,90	0,00	17.678,90
11130341010100000000	IRRF-Outros Rendimentos-Poder Executivo/Indiretas-PRÓPRIO-0500(0001)	105.482,22	0,00	105.482,22
11130341010200000000	IRRF-Outros Rendimentos-Poder Executivo/Indiretas-MDE-0500(0020)	43.953,00	0,00	43.953,00
11130341010300000000	IRRF-Outros Rendimentos-Poder Executivo/Indiretas-ASPS-0500(ASPS)	26.370,56	0,00	26.370,56
11130341020100000000	IRRF-Outros Rendimentos-Poder Legislativo-PRÓPRIO-0500(0001)	783,85	0,00	783,85
11130341020200000000	IRRF-Outros Rendimentos-Poder Legislativo-MDE -0500(0020)	326,61	0,00	326,61
11130341020300000000	IRRF-Outros Rendimentos-Poder Legislativo-ASPS-0500(0040)	195,96	0,00	195,96
11145111010000000000	ISS-Principal - PRÓPRIO-0500 (0001)	2.014.118,78	0,00	2.014.118,78
11145111020000000000	ISS-Principal - MDE - 0500 (0020)	839.217,29	0,00	839.217,29



22601030472922431

Cód. Conta	Descrição	Valor Contábil	Adição/Exclusão	Valor Ajustado
11145111030000000000	ISS-Principal - ASPS - 0500 (0040)	503.530,15	0,00	503.530,15
11145112010000000000	ISS - Multas e Juros - PRÓPRIO -0500 (0001)	11.034,73	0,00	11.034,73
11145112020000000000	ISS - Multas e Juros - MDE - 0500 (0020)	4.598,05	0,00	4.598,05
11145112030000000000	ISS - Multas e Juros - ASPS - 0500 (0040)	2.758,76	0,00	2.758,76
11145113010100000000	ISS-Dívida Ativa-Cobrança Administrativa-PRÓPRIO-0500(0001)	762.806,46	0,00	762.806,46
11145113010200000000	ISS-Dívida Ativa-Cobrança Administrativa-MDE-0500(0020)	317.836,38	0,00	317.836,38
11145113010300000000	ISS-Dívida Ativa-Cobrança Administrativa-ASPS-0500(0040)	190.701,70	0,00	190.701,70
11145113020100000000	ISS-Dívida Ativa-Cobrança Judicial-PRÓPRIO-0500(0001)	18.762,69	0,00	18.762,69
11145113020200000000	ISS-Dívida Ativa-Cobrança Judicial-MDE-0500(0020)	7.817,80	0,00	7.817,80
11145113020300000000	ISS-Dívida Ativa-Cobrança Judicial-ASPS-0500(0040)	4.690,64	0,00	4.690,64
11145114010100000000	ISS-Dívida Ativa-Multas e juros-Cobrança Administrativa-PRÓPRIO-0500(0001)	46.400,80	0,00	46.400,80
11145114010200000000	ISS-Dívida Ativa-Multas e Juros-Cobrança Administrativa-MDE-0500(0020)	19.334,00	0,00	19.334,00
11145114010300000000	ISS-Dívida Ativa-Multas e Juros-Cobrança Administrativa-ASPS(0040)	11.600,31	0,00	11.600,31
17115111010000000000	Cota-Parte do FPM - Cota Mensal- PROPRIO-0500 (0001)	9.479.696,40	0,00	9.479.696,40
17115111020000000000	Cota-Parte do FPM - Cota Mensal-MDE-0500 (0020)	789.974,70	0,00	789.974,70
17115111030000000000	Cota-Parte do FPM - Cota Mensal-ASPS-0500 (0040)	2.369.924,10	0,00	2.369.924,10
17115111040000000000	Cota-Parte do FPM - Cota Mensal-FUNDEB-0500 (0031)	3.159.898,81	0,00	3.159.898,81
17115201010000000000	Cota-Parte do ITR-PRÓPRIO-0500 (0001)	81.024,01	0,00	81.024,01
17115201020000000000	Cota-Parte do ITR- MDE-0500 (0020)	6.751,99	0,00	6.751,99
17115201030000000000	Cota-Parte do ITR- ASPS-0500 (0040)	20.256,00	0,00	20.256,00
17115201040000000000	Cota-Parte do ITR- FUNDEB-0500(0031)	27.008,00	0,00	27.008,00
17215001010000000000	Cota-Parte do ICMS - PRÓPRIO -0500 (0001)	7.159.126,41	0,00	7.159.126,41
17215001020000000000	Cota-Parte do ICMS - MDE - 0500 (0020)	596.593,85	0,00	596.593,85
17215001030000000000	Cota-Parte do ICMS - ASPS - 0500 (0040)	1.789.781,63	0,00	1.789.781,63
17215001040000000000	Cota-Parte do ICMS - FUNDEB - 0500 (0031)	2.386.375,50	0,00	2.386.375,50
17215101010000000000	Cota-Parte do IPVA - PRÓPRIO - 0500 (0001)	2.240.232,09	0,00	2.240.232,09
17215101020000000000	Cota-Parte do IPVA - MDE -0500 (0020)	186.686,06	0,00	186.686,06
17215101030000000000	Cota-Parte do IPVA - ASPS -0500 (0040)	560.058,08	0,00	560.058,08
17215101040000000000	Cota-Parte do IPVA - FUNDEB -0500 (0031)	746.744,13	0,00	746.744,13
17215201010000000000	Cota-Parte do IPI -Municípios - PRÓPRIO -0500 (0001)	91.558,01	0,00	91.558,01
17215201020000000000	Cota-Parte do IPI -Municípios - MDE - 0500 (0020)	7.629,84	0,00	7.629,84
17215201030000000000	Cota-Parte do IPI -Municípios - ASPS -0500 (0040)	22.889,51	0,00	22.889,51
17215201040000000000	Cota-Parte do IPI -Municípios - FUNDEB - 0500 (0031)	30.519,34	0,00	30.519,34
SUBTOTAL		41.503.007,69	0,00	41.503.007,69

TOTAL - Base Receita Saúde (ASPS) - 15% da Receita Ajustada

6.225.451,15

3.5.3 Cálculo da Despesa Constitucional com Saúde (ASPS)

Cód. FR / CO	Descrição da Subfunção	Valor Contábil	Adição/Exclusão	Valor Ajustado
1500 / 1002	Administração Geral	635.868,64	0,00	635.868,64
1500 / 1002	Atenção Básica	4.562.083,67	0,00	4.562.083,67
1500 / 1002	Assistência Hospitalar e Ambulatorial	923.836,75	0,00	923.836,75
1500 / 1002	Suporte Profilático e Terapêutico	302.989,84	0,00	302.989,84
1500 / 1002	Vigilância Sanitária	129.754,58	0,00	129.754,58
1500 / 1002	Vigilância Epidemiológica	222.225,57	0,00	222.225,57
SUBTOTAL I		6.776.759,05	0,00	6.776.759,05



22601030472922431

Execução do Consórcio Público

Cód. Conta	Descrição	Valor Contábil	Adição/Exclusão	Valor Ajustado
SUBTOTAL II		0,00	0,00	0,00

Despesas Não Computáveis

FR+CO / Cód. ND	Descrição da Subfunção	Valor Contábil	Adição/Exclusão	Valor Ajustado
SUBTOTAL III		0,00	0,00	0,00

	% de Aplicação	Valor Aplicado
TOTAL - Gastos Constitucionais com Saúde (ASPS)	16,33	6.776.759,05

4. Avisos Exibidos na Verificação dos Arquivos Texto

4.1 Avisos Exibidos

Nome do Arquivo	Cód. de Erro	Linha	Campo	Status	Descrição
CREDOR.TXT	CRE_14	0	0	AVISO	Percentuais de Unidades da Federação Inválidos: 0%
CREDOR.TXT	CRE_15	0	0	AVISO	Percentuais de Campos Endereço + Cidade + UF em Branco: 0%
EMPENHO.TXT	EMP_73	0	0	INFO	O percentual de ocorrências de Modalidade da Licitação/Forma de Contratação em "NSA - Não se aplica" equivale a 62,408% dos 3655 empenhos considerados
EMPENHO.TXT	EMP_86	0	0	INFO	100,00% das 310 licitações desta remessa foram cadastradas no Licitacon para fins de controle pelos critérios apresentados no Ofício Circular da DCF 002/2020 e alterações
LIQUIDAC.TXT	LIQ_32	0	0	AVISO	Contrato Padrão TCE nr. 2024, Contrato nr. 2024, ano 2024, tipo de instrumento contratual C (Contrato), não cadastrado no Licitacon
LIQUIDAC.TXT	LIQ_44	0	0	INFO	99,398% dos 166 contratos da remessa foram cadastrados no Licitacon para fins de controle pelos critérios apresentados no Ofício Circular da DCF 002/2020 e alterações
BAL_VER.TXT	BAV_114	0	0	AVISO	O saldo atual (R\$ -0,03) da conta analítica 1111190312000000000 e FR 550, saldo atual devedor (-) saldo atual credor, está com saldo credor quando o correto é saldo devedor (saldo invertido)
BAL_VER.TXT	BAV_114	0	0	AVISO	O saldo atual (R\$ -973,41) da conta analítica 11131010001000000000 e FR 869, saldo atual devedor (-) saldo atual credor, está com saldo credor quando o correto é saldo devedor (saldo invertido)
BAL_DESP.TXT	BER_58	0	0	JUSTIF.	Campo "Código da Fonte de Recurso" 1604 com Total das Despesas Liquidadas no exercício de R\$ 458.974,77 superior ao Total das Receitas Recebidas de R\$ 457.122,00
BAL_DESP.TXT	BER_58	0	0	JUSTIF.	Campo "Código da Fonte de Recurso" 1605 com Total das Despesas Liquidadas no exercício de R\$ 1.572,87 superior ao Total das Receitas Recebidas de R\$ 1.503,39
RD_EXTRA.TXT	REX_25	0	0	JUSTIF.	Total do "Ingresso" menos "Dispêndio" das contas contábeis "4.5.1.1 - Transferências Recebidas para a Execução Orçamentária" R\$ 0,00 no arquivo RD_EXTRA.txt diferente da "Saldo Atual Credor" menos "Saldo Atual Devedor" R\$ 36.600,00 no arquivo BAL_VER.txt
RECEITA.TXT	RET_56	0	0	AVISO	Receita arrecadada no valor de R\$ 42.634.494,04 menor do que meta de arrecadação prevista R\$ 51.272.479,86 para o período, referente ao 1º bimestre

4.2 Avisos Justificados pela Entidade

Descrição: BER_58 - Campo "Código da Fonte de Recurso" 1604 com Total das Despesas Liquidadas no exercício de R\$ 458.974,77 superior ao Total das Receitas Recebidas de R\$ 457.122,00


Justificativa: Justificamos que o total das despesas empenhadas no código de fonte de recurso 1604 apresentou valor superior ao total das receitas recebidas, em razão de não ter sido realizado o empenho na dotação de superávit no código de fonte de recurso 2604. Esse montante refere-se ao saldo existente em conta do exercício anterior, o qual será devidamente ajustado no próximo mês.

Descrição: BER_58 - Campo "Código da Fonte de Recurso" 1605 com Total das Despesas Liquidadas no exercício de R\$ 1.572,87 superior ao Total das Receitas Recebidas de R\$ 1.503,39

Justificativa: Justificamos que o total das despesas empenhadas no código de fonte de recurso 1605 apresentou valor superior ao total das receitas recebidas, em razão de não ter sido realizado o empenho na dotação de superávit no código de fonte de recurso 2605. Esse montante refere-se ao saldo existente em conta do exercício anterior, o qual será devidamente ajustado no próximo mês.

Descrição: REX_25 - Total do "Ingresso" menos "Dispêndio" das contas contábeis "4.5.1.1 - Transferências Recebidas para a Execução Orçamentária" R\$ 0,00 no arquivo RD_EXTRA.txt diferente da "Saldo Atual Credor" menos "Saldo Atual Devedor" R\$ 36.600,00 no arquivo BAL_VER.txt

Justificativa: Justificamos que o saldo registrado na conta contábil 4.5.1.1 corresponde à contrapartida do crédito a receber do município, referente à participação da Câmara de Vereadores no contrato firmado com a empresa de informática Thema Informática. Esse crédito encontra-se registrado na conta 1.1.3.8.2.99.02. Os valores contabili-



zados representam os repasses de duodécimos destinados à Câmara de Vereadores, em conformidade com a legislação vigente e com os procedimentos de execução orçamentária e financeira.

5. Informações Referentes à Gestão Fiscal

5.1 Transparência da Gestão Fiscal

5.1.4 Disponibilização das Informações na Internet, em tempo real

Data	Endereço Eletrônico
30/01/2012	http://www.santoantoniodapatrulha.rs.gov.br

Não foram inseridas observações.

5.3 Metas de Arrecadação

RECEITAS CORRENTES	META	REALIZADA
1º Bimestre	42.481.986,64	38.907.922,77
2º Bimestre	42.481.986,64	19.633.074,06
3º Bimestre	42.481.986,64	0,00
4º Bimestre	42.481.986,64	0,00
5º Bimestre	42.481.986,64	0,00
6º Bimestre	42.481.996,25	0,00
TOTAL	254.891.929,45	58.540.996,83
RECEITAS CORRENTES INTRA-ORÇAMENTÁRIAS	META	REALIZADA
1º Bimestre	4.207.458,28	3.681.416,10
2º Bimestre	4.207.458,28	1.946.053,34
3º Bimestre	4.207.458,28	0,00
4º Bimestre	4.207.458,28	0,00
5º Bimestre	4.207.458,28	0,00
6º Bimestre	4.207.458,60	0,00
TOTAL	25.244.750,00	5.627.469,44
RECEITAS DE CAPITAL	META	REALIZADA
1º Bimestre	4.583.034,94	45.155,17
2º Bimestre	4.583.034,94	22.577,58
3º Bimestre	4.583.034,94	0,00
4º Bimestre	4.583.034,94	0,00
5º Bimestre	4.583.034,94	0,00
6º Bimestre	4.583.035,61	0,00
TOTAL	27.498.210,31	67.732,75
RECEITAS DE CAPITAL INTRA-ORÇAMENTÁRIAS	META	REALIZADA
TOTAL	0,00	0,00
TOTAL DA RECEITA	307.634.889,76	64.236.199,02

5.5 Informações para Emissão de Certidão - Art. 21 da Resolução do Senado Federal n.º 43/2001

5.5.1 Poder Executivo - Declaração de cumprimento do art. 37 da LRF

Não houve captação de recursos a título de antecipação de receita de tributo ou contribuição cujo fato gerador ainda não tenha ocorrido, sem prejuízo do disposto no § 7º do artigo 150 da Constituição Federal, no exercício de 2025.



22601030472922431

Não houve captação de recursos a título de antecipação de receita de tributo ou contribuição cujo fato gerador ainda não tenha ocorrido, sem prejuízo do disposto no § 7º do artigo 150 da Constituição Federal, no exercício de 2026.

Não houve recebimento antecipado de valores de empresa em que o Poder Público detenha, direta ou indiretamente, a maioria do capital social com direito a voto, salvo lucros e dividendos, na forma da legislação, no exercício de 2025.

Não houve recebimento antecipado de valores de empresa em que o Poder Público detenha, direta ou indiretamente, a maioria do capital social com direito a voto, salvo lucros e dividendos, na forma da legislação, no exercício de 2026.

Não ocorreu assunção direta de compromisso, confissão de dívida ou operação assemelhada com fornecedores de bens, mercadorias ou serviços, mediante emissão, aceite ou aval de títulos de crédito, no exercício de 2025.

Não ocorreu assunção direta de compromisso, confissão de dívida ou operação assemelhada com fornecedores de bens, mercadorias ou serviços, mediante emissão, aceite ou aval de títulos de crédito, no exercício de 2026.

Não ocorreu assunção de obrigação, sem autorização orçamentária, com fornecedores para pagamento a posteriori de bens e serviços, no exercício de 2025.

Não ocorreu assunção de obrigação, sem autorização orçamentária, com fornecedores para pagamento a posteriori de bens e serviços, no exercício de 2026.

6. Cadastro de Administradores da Entidade

6.1 Administradores da Entidade

Poder Executivo

Identificação do(a) Administrador

Nome: Rodrigo Gomes Massulo

CPF: 2482757045

Cargo/Função: PREFEITO MUNICIPAL

Mandato - Início e Término: 01/01/2025 a 31/12/2028

Não houve substituições formais no período.

7. Observações da Entidade para o TCE-RS

Qualquer divergência verificada neste relatório ou observação que a Entidade julgar relevante deverão ser informadas neste item.

NADA A DECLARAR



ESTADO DO RIO GRANDE DO SUL

TRIBUNAL DE CONTAS DO ESTADO

SIAPC - Sistema de Informações para Auditoria e Prestação de Contas

Programa Autenticador de Dados - PAD Versão: 26.0.0.5

Relatório de Validação e Encaminhamento - RVE

PM DE SANTO ANTÔNIO DA PATRULHA

ORGÃO Nº: 57600

CNPJ: 88814199000132

01/01/2026 a 31/03/2026



28/04/2026 - 13:34:02



22601030472922431

CERTIFICAMOS, com base nos registros constantes na Entidade, a consistência das informações apresentadas neste relatório com as enviadas ao TCE.

SANTO ANTÔNIO DA PATRULHA, 28 de Abril de 2026

SIMONE PONTES

Contabilista

RODRIGO GOMES MASSULO

Prefeito Municipal