



## Relatório Analítico dos Investimentos em setembro e 3º Trimestre de 2017



Este relatório atende a Portaria MPS nº 519, de 24 de agosto de 2011, Artigo 3º Incisos III e V.

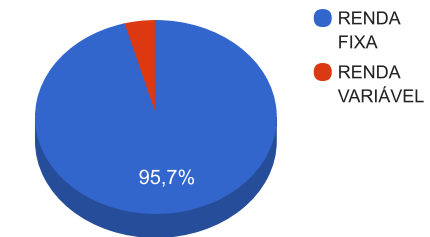
Carteira consolidada de investimentos - base (setembro / 2017)

Produto / Fundo	Disponibilidade Resgate	Carência	Saldo	Particip. S/ Total	Qtde. Cotistas	% S/ PL Fundo	RESOLUÇÃO 3.922 / 4.392 / 4.604
DISPONIBILIDADES FINANCEIRAS			26.945,27	0,03%			Artigo 20
CAIXA BRASIL 2024 I TÍTULOS PÚBLICOS FI RENDA FIXA	D+0	16/08/2024	2.874.764,00	3,25%	104	0,75%	Artigo 7º, Inciso I, Alínea " b "
CAIXA BRASIL IMA-B TÍTULOS PÚBLICOS FI RENDA FIXA LP	D+0	Não há	2.406.448,84	2,72%	771	0,04%	Artigo 7º, Inciso I, Alínea " b "
CAIXA BRASIL 2018 II TÍTULOS PÚBLICOS FI RENDA FIXA	D+0	15/08/2018	2.386.812,00	2,70%	222	0,07%	Artigo 7º, Inciso I, Alínea " b "
CAIXA BRASIL IRF-M 1 TÍTULOS PÚBLICOS FI RENDA FIXA	D+0	Não há	2.128.162,11	2,41%	1.382	0,01%	Artigo 7º, Inciso I, Alínea " b "
CAIXA BRASIL 2024 V TÍTULOS PÚBLICOS FI RENDA FIXA	D+0	15/08/2024	5.142.800,00	5,82%	26	3,46%	Artigo 7º, Inciso I, Alínea " b "
CAIXA BRASIL IMA-B 5 TÍTULOS PÚBLICOS FI RENDA FIXA LP	D+0	Não há	6.930.147,76	7,85%	711	0,11%	Artigo 7º, Inciso I, Alínea " b "
BB TÍTULOS PÚBLICOS IX FI RENDA FIXA PREVIDENCIÁRIO	D+0	15/08/2018	659.435,73	0,75%	193	0,19%	Artigo 7º, Inciso I, Alínea " b "
BANRISUL FOCO IRF-M 1 FI RENDA FIXA	D+1	Não há	6.833.353,42	7,74%	244	0,47%	Artigo 7º, Inciso I, Alínea " b "
BB IMA-B TÍTULOS PÚBLICOS FI RENDA FIXA PREVIDENCIÁRIO	D+1	Não há	8.076.170,54	9,14%	613	0,15%	Artigo 7º, Inciso I, Alínea " b "
BB TÍTULOS PÚBLICOS XII FI RENDA FIXA PREVIDENCIÁRIO	D+0	18/08/2018	8.322.040,29	9,42%	100	0,71%	Artigo 7º, Inciso I, Alínea " b "
BB ALOCAÇÃO ATIVA FIC RENDA FIXA PREVIDENCIÁRIO	D+3	Não há	8.438.772,48	9,55%	113	0,44%	Artigo 7º, Inciso I, Alínea " b "
BB IRF-M 1 TÍTULOS PÚBLICOS FIC RENDA FIXA PREVIDENCIÁRIO	D+0	Não há	3.522.106,53	3,99%	1.221	0,03%	Artigo 7º, Inciso I, Alínea " b "
BANRISUL PREVIDÊNCIA MUNICIPAL FI RENDA FIXA LP	D+0	Não há	2.587.924,56	2,93%	75	1,65%	Artigo 7º, Inciso III, Alínea " a "
BANRISUL PREVIDÊNCIA MUNICIPAL III FI RENDA FIXA LP	D+0	Não há	2.541.768,98	2,88%	132	0,79%	Artigo 7º, Inciso III, Alínea " a "
BB FLUXO FIC RENDA FIXA PREVIDENCIÁRIO	D+0	Não há	821.815,50	0,93%	642	0,07%	Artigo 7º, Inciso IV, Alínea " a "
BB PERFIL FIC RENDA FIXA PREVIDENCIÁRIO	D+0	Não há	8.067.510,73	9,13%	763	0,19%	Artigo 7º, Inciso IV, Alínea " a "
CAIXA BRASIL FI RENDA FIXA REFERENCIADO DI LP	D+0	Não há	8.500.053,66	9,62%	776	0,14%	Artigo 7º, Inciso IV, Alínea " a "
BANRISUL PREVIDÊNCIA IPCA 2024 FI RENDA FIXA LP	D+0	15/08/2024	2.540.400,00	2,88%	96	2,27%	Artigo 7º, Inciso IV, Alínea " a "
BB IPCA III FI RENDA FIXA PREVIDENCIÁRIO CRÉDITO PRIVADO	D+30 ou D+30 a D+2880	Não há	1.731.873,16	1,96%	61	0,40%	Artigo 7º, Inciso VII, Alínea " b "
ISHARES IBOVESPA FUNDO DE ÍNDICE	D+3	Não há	2.472.615,00	2,80%	7.065	0,07%	Artigo 8º, Inciso II
CAIXA RIO BRAVO FUNDO DE FUNDOS FII - CXRI11	Não se aplica	Não se aplica	1.319.964,00	1,49%		0,76%	Artigo 8º, Inciso VI
		<b>TOTAL -</b>	<b>88.331.884,56</b>				

Enquadramentos na Resolução 3.922/2010, 4.392/2014 e Política de Investimentos - base (setembro / 2017)

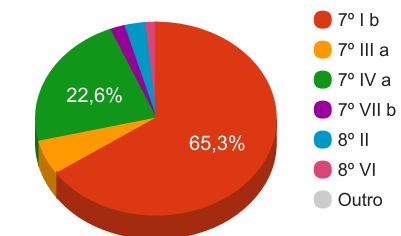
Artigos - Renda Fixa	Resolução %	Carteira \$	Carteira %	Estratégia de Alocação			GAP Superior
				Inferior %	Alvo %	Superior %	
Artigo 20	100,00%	26.945,27	0,03%	0,00%	0,00%	0,00%	-26.945,27
Artigo 7º, Inciso I, Alínea " b "	100,00%	57.721.013,70	65,35%	50,00%	60,00%	100,00%	30.610.870,86
Artigo 7º, Inciso III, Alínea " a "	80,00%	5.129.693,54	5,81%	0,00%	5,00%	80,00%	65.535.814,11
Artigo 7º, Inciso III, Alínea " b "	80,00%	0,00	0,00%	0,00%	5,00%	80,00%	70.665.507,65
Artigo 7º, Inciso IV, Alínea " a "	30,00%	19.929.779,89	22,56%	10,00%	15,00%	30,00%	6.569.785,48
Artigo 7º, Inciso IV, Alínea " b "	30,00%	0,00	0,00%	0,00%	3,00%	30,00%	26.499.565,37
Artigo 7º, Inciso VII, Alínea " b "	5,00%	1.731.873,16	1,96%	0,00%	2,00%	5,00%	2.684.721,07
<b>Total Renda Fixa</b>	<b>100,00%</b>	<b>84.539.305,56</b>	<b>95,71%</b>	<b>60,00</b>	<b>90,00</b>	<b>355,00</b>	<b>-</b>

Distribuição por Segmento



Artigos - Renda Variável	Resolução %	Carteira \$	Carteira %	Estratégia de Alocação			GAP Superior
				Inferior %	Alvo %	Superior %	
Artigo 8º, Inciso II	20,00%	2.472.615,00	2,80%	0,00%	5,00%	10,00%	6.360.573,46
Artigo 8º, Inciso IV	5,00%	0,00	0,00%	0,00%	5,00%	5,00%	4.416.594,23
Artigo 8º, Inciso VI	5,00%	1.319.964,00	1,49%	0,00%	0,00%	5,00%	3.096.630,23
<b>Total Renda Variável</b>	<b>30,00%</b>	<b>3.792.579,00</b>	<b>4,29%</b>	<b>0,00</b>	<b>10,00</b>	<b>60,00</b>	<b>-</b>

Distribuição por Artigo / Resolução



Estratégia de Alocação para os Próximos 5 Anos

Artigos - Renda Fixa	Base: setembro / 2017		Limite Inferior (%)	Limite Superior (%)
	Carteira (\$)	Carteira (%)		
Artigo 20	26.945,27	0,03%	0,00%	0,00%
Artigo 7º, Inciso I, Alínea " b "	57.721.013,70	65,35%	0,00%	0,00%
Artigo 7º, Inciso III, Alínea " a "	5.129.693,54	5,81%	0,00%	0,00%
Artigo 7º, Inciso IV, Alínea " a "	19.929.779,89	22,56%	0,00%	0,00%
Artigo 7º, Inciso VII, Alínea " b "	1.731.873,16	1,96%	0,00%	0,00%
<b>Total Renda Fixa</b>	<b>84.539.305,56</b>	<b>95,71%</b>	<b>0,00</b>	<b>0,00</b>

Artigos - Renda Variável	Base: setembro / 2017		Limite Inferior (%)	Limite Superior (%)
	Carteira (\$)	Carteira (%)		
Artigo 8º, Inciso II	2.472.615,00	2,80%	0,00%	0,00%
Artigo 8º, Inciso VI	1.319.964,00	1,49%	0,00%	0,00%
<b>Total Renda Variável</b>	<b>3.792.579,00</b>	<b>4,29%</b>	<b>0,00</b>	<b>0,00</b>

Retorno dos investimentos de Renda Fixa e Benchmark's - base (setembro / 2017)

	Mês	Ano	3 meses	6 meses	12 meses	24 meses	Taxa adm	VaR - Mês	Volatilidade - 12 meses
IMA-B	1,81%	13,16%	7,30%	5,86%	15,76%	48,59%	-	-	-
CAIXA BRASIL IMA-B TÍTULOS PÚBLICOS FI RENDA FIXA LP	1,80%	12,99%	7,25%	5,77%	15,63%	47,62%	0,20%	1,346%	9,79%
BB IMA-B TÍTULOS PÚBLICOS FI RENDA FIXA PREVIDENCIÁRIO	1,78%	12,94%	7,21%	5,71%	15,46%	47,78%	0,20%	1,328%	9,80%
BANRISUL PREVIDÊNCIA MUNICIPAL III FI RENDA FIXA LP	1,75%	12,70%	6,92%	5,32%	15,10%	46,00%	0,35%	1,298%	9,50%
CAIXA BRASIL 2024 I TÍTULOS PÚBLICOS FI RENDA FIXA	1,46%	7,83%	4,38%	4,22%	9,81%	32,11%	0,20%	1,293%	8,52%
CAIXA BRASIL 2024 V TÍTULOS PÚBLICOS FI RENDA FIXA	1,46%	7,84%	4,37%	4,21%	9,81%	32,10%	0,20%	1,293%	8,51%
CAIXA BRASIL 2018 II TÍTULOS PÚBLICOS FI RENDA FIXA	0,50%	2,65%	0,07%	2,15%	4,86%	17,80%	0,20%	0,279%	4,41%
IMA Geral	1,33%	11,68%	4,82%	5,99%	14,81%	40,15%	-	-	-
BANRISUL PREVIDÊNCIA MUNICIPAL FI RENDA FIXA LP	1,31%	11,79%	4,68%	5,89%	14,85%	39,12%	0,20%	0,719%	4,63%
IMA Geral ex-C	1,31%	11,74%	4,76%	6,10%	15,09%	40,11%	-	-	-
BB ALOCAÇÃO ATIVA FIC RENDA FIXA PREVIDENCIÁRIO	1,32%	11,39%	4,90%	5,71%	14,30%	-	0,30%	1,256%	5,19%
IMA-B 5	1,01%	10,94%	5,18%	6,58%	13,45%	34,82%	-	-	-
CAIXA BRASIL IMA-B 5 TÍTULOS PÚBLICOS FI RENDA FIXA LP	0,99%	10,80%	5,13%	6,49%	13,27%	34,14%	0,20%	0,646%	3,63%
IDKA IPCA 2 Anos	0,91%	11,13%	4,46%	6,74%	13,66%	34,61%	-	-	-
BB TÍTULOS PÚBLICOS IX FI RENDA FIXA PREVIDENCIÁRIO	0,50%	8,48%	2,84%	4,98%	10,90%	28,86%	0,20%	0,276%	1,89%
BB TÍTULOS PÚBLICOS XII FI RENDA FIXA PREVIDENCIÁRIO	0,50%	8,50%	2,85%	4,99%	10,90%	-	0,20%	0,278%	1,91%
IRF-M 1	0,74%	9,14%	2,72%	5,49%	12,65%	29,70%	-	-	-

Retorno dos investimentos de Renda Fixa e Benchmark's - base (setembro / 2017)

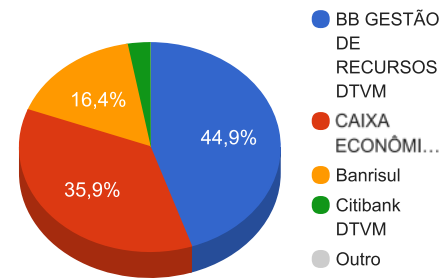
	Mês	Ano	3 meses	6 meses	12 meses	24 meses	Taxa adm	VaR - Mês	Volatilidade - 12 meses
BANRISUL FOCO IRF-M 1 FI RENDA FIXA	0,73%	8,98%	2,68%	5,39%	12,44%	29,11%	0,20%	0,080%	0,68%
CAIXA BRASIL IRF-M 1 TÍTULOS PÚBLICOS FI RENDA FIXA	0,71%	8,98%	2,67%	5,39%	12,45%	29,31%	0,20%	0,071%	0,67%
BB IRF-M 1 TÍTULOS PÚBLICOS FIC RENDA FIXA PREVIDENCIÁRIO	0,71%	8,94%	2,67%	5,37%	12,38%	29,13%	0,10%	0,074%	0,68%
CDI	0,64%	8,03%	2,25%	4,85%	11,53%	27,29%	-	-	-
BB PERFIL FIC RENDA FIXA PREVIDENCIÁRIO	0,65%	8,10%	2,27%	4,86%	11,65%	27,28%	0,20%	0,014%	0,11%
CAIXA BRASIL FI RENDA FIXA REFERENCIADO DI LP	0,63%	8,06%	2,23%	4,86%	11,56%	27,32%	0,20%	0,017%	0,12%
BB FLUXO FIC RENDA FIXA PREVIDENCIÁRIO	0,56%	7,26%	1,99%	4,33%	10,54%	25,16%	1,00%	0,013%	0,11%
IPCA	0,16%	1,78%	0,59%	0,81%	2,54%	11,23%	-	-	-
BB IPCA III FI RENDA FIXA PREVIDENCIÁRIO CRÉDITO PRIVADO	1,25%	13,08%	5,63%	7,24%	15,92%	42,90%	0,20%	0,703%	4,63%
BANRISUL PREVIDÊNCIA IPCA 2024 FI RENDA FIXA LP	0,51%	0,73%	-0,95%	1,03%	2,85%	12,25%	0,15%	0,233%	3,98%
Não definido	-	-	-	-	-	-	-	-	-

Retorno dos investimentos de Renda Variável e Benchmark's - base (setembro / 2017)

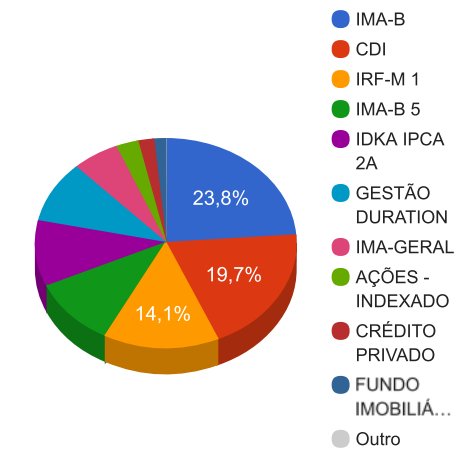
	Mês	Ano	3 meses	6 meses	12 meses	24 meses	Taxa adm	VaR - Mês	Volatilidade - 12 meses
IFIX	6,58%	19,16%	7,09%	9,30%	22,30%	58,65%	-	-	-
CAIXA RIO BRAVO FUNDO DE FUNDOS FII - CXRI11	7,95%	7,84%	2,80%	4,76%	11,22%	39,24%	1,20%	11,303%	22,79%
Ibovespa	4,88%	23,36%	18,12%	14,33%	27,29%	64,88%	-	-	-
ISHARES IBOVESPA FUNDO DE ÍNDICE	4,85%	23,08%	18,04%	14,18%	26,94%	64,23%	0,54%	6,336%	20,56%

Distribuição dos ativos por Administradores e Sub-Segmentos - base (setembro / 2017)

Administrador	Valor	%
BB GESTÃO DE RECURSOS DTVM	39.639.724,96	44,88%
CAIXA ECONÔMICA FEDERAL	31.689.152,37	35,88%
Banrisul	14.503.446,96	16,42%
Citibank DTVM	2.472.615,00	2,80%
DISPONIBILIDADE FINANCEIRA	26.945,27	0,03%



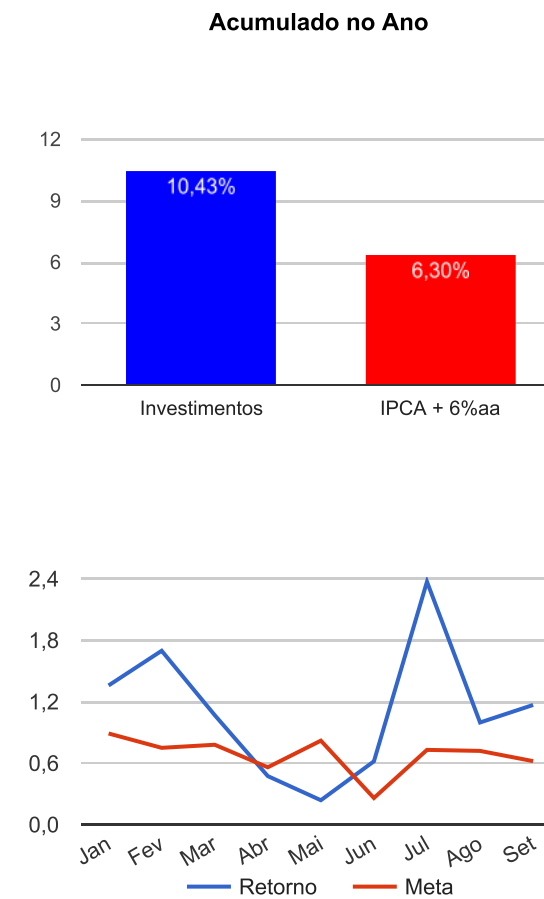
Sub-segmento	Valor	%
IMA-B	21.041.952,36	23,82%
CDI	17.389.379,89	19,69%
IRF-M 1	12.483.622,06	14,13%
IMA-B 5	9.316.959,76	10,55%
IDKA IPCA 2A	8.981.476,02	10,17%
GESTÃO DURATION	8.438.772,48	9,55%
IMA-GERAL	5.128.324,56	5,81%
AÇÕES - INDEXADO	2.472.615,00	2,80%
CRÉDITO PRIVADO	1.731.873,16	1,96%
FUNDO IMOBILIÁRIO	1.319.964,00	1,49%
DISPONIBILIDADE FINANCEIRA	26.945,27	0,03%





Retorno e Meta Atuarial acumulados no ano de 2017

Mês	Saldo Anterior	Aplicações	Resgates	Saldo Atual	Retorno (\$)	Retorno (%)	Meta (%)	Gap (%)	VaR (%)
Janeiro	76.016.321,52	6.840.417,77	5.468.959,71	78.439.278,32	1.051.498,74	1,36%	0,89%	152,34%	1,58%
Fevereiro	78.439.278,32	3.635.696,80	3.194.580,78	80.219.431,91	1.339.037,57	1,70%	0,75%	226,81%	1,66%
Março	80.219.431,91	2.646.157,08	2.340.547,66	81.385.852,83	860.811,50	1,07%	0,78%	136,25%	1,20%
Abril	81.385.852,83	1.330.393,50	677.227,00	82.427.966,61	388.947,28	0,47%	0,56%	85,02%	0,95%
Mai	82.427.966,61	1.867.142,48	1.423.342,32	83.069.277,15	197.510,38	0,24%	0,82%	29,01%	4,80%
Junho	83.069.277,15	7.290.992,51	6.851.215,20	84.025.354,96	516.300,50	0,62%	0,26%	241,85%	1,30%
Julho	84.025.354,96	2.828.167,16	2.421.708,32	86.434.424,86	2.002.611,06	2,37%	0,73%	325,84%	1,37%
Agosto	86.434.424,86	3.217.512,88	3.218.426,15	87.295.599,70	862.088,11	1,00%	0,72%	137,71%	1,49%
Setembro	87.295.599,70	11.828.022,93	11.838.744,04	88.304.939,29	1.020.060,70	1,17%	0,62%	187,18%	0,92%
Acumulado no ano					8.238.865,84	10,43%	6,30%	165,44%	



Retorno dos Investimentos após as movimentações (aplicações e resgates) no mês de setembro / 2017

Ativos de Renda Fixa	Sado Anterior	Aplicações	Resgates	Saldo Atual	Retorno (R\$)	Retorno (%)	VaR - Mês (%)	Instituição(%)
BB IDKA 20 TÍTULOS PÚBLICOS FI RENDA FIXA PREVIDENCIÁRIO	888.053,79	0,00	916.362,57	0,00	28.308,78	3,19%	2,86%	3,17%
CAIXA BRASIL IMA-B TÍTULOS PÚBLICOS FI RENDA FIXA LP	2.363.901,94	0,00	0,00	2.406.448,84	42.546,90	1,80%	1,35%	1,80%
BB IMA-B TÍTULOS PÚBLICOS FI RENDA FIXA PREVIDENCIÁRIO	7.934.869,24	0,00	0,00	8.076.170,54	141.301,30	1,78%	1,33%	1,78%
BANRISUL PREVIDÊNCIA MUNICIPAL III FI RENDA FIXA LP	2.498.022,03	0,00	0,00	2.541.768,98	43.746,95	1,75%	1,30%	1,75%
CAIXA BRASIL 2024 I TÍTULOS PÚBLICOS FI RENDA FIXA	2.833.472,00	0,00	0,00	2.874.764,00	41.292,00	1,46%	1,29%	1,46%
CAIXA BRASIL 2024 V TÍTULOS PÚBLICOS FI RENDA FIXA	5.068.988,00	0,00	0,00	5.142.800,00	73.812,00	1,46%	1,29%	1,46%
BB ALOCAÇÃO ATIVA FIC RENDA FIXA PREVIDENCIÁRIO	8.329.035,81	0,00	0,00	8.438.772,48	109.736,67	1,32%	1,26%	1,32%
BANRISUL PREVIDÊNCIA MUNICIPAL FI RENDA FIXA LP	2.898.423,25	0,00	348.100,00	2.587.924,56	37.601,31	1,30%	0,72%	1,31%
BB IPCA III FI RENDA FIXA PREVIDENCIÁRIO CRÉDITO PRIVADO	1.710.413,12	0,00	0,00	1.731.873,16	21.460,04	1,25%	0,70%	1,25%
CAIXA BRASIL IMA-B 5 TÍTULOS PÚBLICOS FI RENDA FIXA LP	6.862.087,34	0,00	0,00	6.930.147,76	68.060,42	0,99%	0,65%	0,99%
BB IDKA 2 TÍTULOS PÚBLICOS FI RENDA FIXA PREVIDENCIÁRIO	7.085.021,33	0,00	7.146.492,21	0,00	61.470,88	0,87%	0,48%	0,86%
CAIXA BRASIL IRF-M 1 TÍTULOS PÚBLICOS FI RENDA FIXA	2.113.061,23	0,00	0,00	2.128.162,11	15.100,88	0,71%	0,07%	0,71%
BB IRF-M 1 TÍTULOS PÚBLICOS FIC RENDA FIXA PREVIDENCIÁRIO	3.497.232,00	0,00	0,00	3.522.106,53	24.874,53	0,71%	0,07%	0,71%
BANRISUL FOCO IRF-M 1 FI RENDA FIXA	7.263.615,91	160.000,00	641.310,00	6.833.353,42	51.047,51	0,69%	0,08%	0,73%
CAIXA BRASIL FI RENDA FIXA REFERENCIADO DI LP	8.437.530,25	9.000,00	0,00	8.500.053,66	53.523,41	0,63%	0,02%	0,63%
BANRISUL PREVIDÊNCIA IPCA 2024 FI RENDA FIXA LP	2.527.440,00	0,00	0,00	2.540.400,00	12.960,00	0,51%	0,23%	0,51%
CAIXA BRASIL 2018 II TÍTULOS PÚBLICOS FI RENDA FIXA	2.374.952,00	0,00	0,00	2.386.812,00	11.860,00	0,50%	0,28%	0,50%
BB TÍTULOS PÚBLICOS IX FI RENDA FIXA PREVIDENCIÁRIO	656.161,26	0,00	0,00	659.435,73	3.274,47	0,50%	0,28%	0,50%
BB TÍTULOS PÚBLICOS XII FI RENDA FIXA PREVIDENCIÁRIO	8.280.723,38	0,00	0,00	8.322.040,29	41.316,91	0,50%	0,28%	0,50%
BB FLUXO FIC RENDA FIXA PREVIDENCIÁRIO	840.515,82	522.886,65	547.838,26	821.815,50	6.251,29	0,46%	0,01%	0,56%
BB PERFIL FIC RENDA FIXA PREVIDENCIÁRIO	0,00	8.062.854,58	0,00	8.067.510,73	4.656,15	0,06%	0,01%	0,65%
<b>Total Renda Fixa</b>					<b>894.202,40</b>	<b>1,06%</b>	<b>0,60%</b>	

Retorno dos Investimentos após as movimentações (aplicações e resgates) no mês de setembro / 2017

Ativos de Renda Variável	Sado Anterior	Aplicações	Resgates	Saldo Atual	Retorno (R\$)	Retorno (%)	VaR - Mês (%)	Instituição(%)
CAIXA RIO BRAVO FUNDO DE FUNDOS FII - CXRI11	1.222.800,00	0,00	0,00	1.319.964,00	97.164,00	7,95%	11,30%	7,95%
ISHARES IBOVESPA FUNDO DE ÍNDICE	1.609.280,00	3.073.281,70	2.238.641,00	2.472.615,00	28.694,30	0,61%	6,34%	4,85%
Total Renda Variável					125.858,30	3,43%	8,06%	

Retorno dos Investimentos após as movimentações (aplicações e resgates) no 3º Trimestre / 2017

Ativos de Renda Fixa	Sado Anterior	Aplicações	Resgates	Saldo Atual	Retorno (R\$)	Retorno (%)	Instituição (%)
BB IMA-B TÍTULOS PÚBLICOS FI RENDA FIXA PREVIDENCIÁRIO	7.533.226,83	0,00	0,00	8.076.170,54	542.943,71	7,21%	7,21%
BB ALOCAÇÃO ATIVA FIC RENDA FIXA PREVIDENCIÁRIO	8.044.831,38	0,00	0,00	8.438.772,48	393.941,10	4,90%	4,90%
CAIXA BRASIL 2024 V TÍTULOS PÚBLICOS FI RENDA FIXA	4.927.312,00	0,00	133.378,63	5.142.800,00	348.866,63	7,12%	4,37%
CAIXA BRASIL IMA-B 5 TÍTULOS PÚBLICOS FI RENDA FIXA LP	6.591.959,02	0,00	0,00	6.930.147,76	338.188,74	5,13%	5,13%
BB IDKA 2 TÍTULOS PÚBLICOS FI RENDA FIXA PREVIDENCIÁRIO	6.849.156,54	0,00	7.146.492,21	0,00	297.335,67	4,34%	4,33%
BB TÍTULOS PÚBLICOS XII FI RENDA FIXA PREVIDENCIÁRIO	8.323.257,60	0,00	236.753,70	8.322.040,29	235.536,39	2,84%	2,85%
CAIXA BRASIL 2024 I TÍTULOS PÚBLICOS FI RENDA FIXA	2.754.190,00	0,00	74.534,32	2.874.764,00	195.108,32	7,12%	4,38%
CAIXA BRASIL FI RENDA FIXA REFERENCIADO DI LP	8.017.609,80	301.012,57	0,00	8.500.053,66	181.431,29	2,21%	2,23%
BANRISUL FOCO IRF-M 1 FI RENDA FIXA	6.596.579,23	708.000,00	651.310,00	6.833.353,42	180.084,19	2,59%	2,68%
BANRISUL PREVIDÊNCIA MUNICIPAL III FI RENDA FIXA LP	2.377.356,11	0,00	0,00	2.541.768,98	164.412,87	6,92%	6,92%
CAIXA BRASIL IMA-B TÍTULOS PÚBLICOS FI RENDA FIXA LP	2.243.802,83	0,00	0,00	2.406.448,84	162.646,01	7,25%	7,25%
BANRISUL PREVIDÊNCIA MUNICIPAL FI RENDA FIXA LP	2.805.124,91	0,00	348.100,00	2.587.924,56	130.899,65	4,67%	4,68%
BB IPCA III FI RENDA FIXA PREVIDENCIÁRIO CRÉDITO PRIVADO	1.639.517,68	0,00	0,00	1.731.873,16	92.355,48	5,63%	5,63%
BB IRF-M 1 TÍTULOS PÚBLICOS FIC RENDA FIXA PREVIDENCIÁRIO	3.430.598,99	0,00	0,00	3.522.106,53	91.507,54	2,67%	2,67%
BB IDKA 20 TÍTULOS PÚBLICOS FI RENDA FIXA PREVIDENCIÁRIO	832.553,61	0,00	916.362,57	0,00	83.808,96	10,07%	10,05%
CAIXA BRASIL 2018 II TÍTULOS PÚBLICOS FI RENDA FIXA	2.385.068,00	0,00	65.919,62	2.386.812,00	67.663,62	2,85%	0,07%
CAIXA BRASIL IRF-M 1 TÍTULOS PÚBLICOS FI RENDA FIXA	2.072.813,40	0,00	0,00	2.128.162,11	55.348,71	2,67%	2,67%
BANRISUL PREVIDÊNCIA IPCA 2024 FI RENDA FIXA LP	2.564.700,00	0,00	72.425,92	2.540.400,00	48.125,92	1,89%	-0,95%
BB FLUXO FIC RENDA FIXA PREVIDENCIÁRIO	180.862,64	2.336.323,92	1.714.407,86	821.815,50	19.036,80	1,45%	1,99%
BB TÍTULOS PÚBLICOS IX FI RENDA FIXA PREVIDENCIÁRIO	659.414,39	0,00	18.577,68	659.435,73	18.599,02	2,83%	2,84%
BB PERFIL FIC RENDA FIXA PREVIDENCIÁRIO	0,00	8.062.854,58	0,00	8.067.510,73	4.656,15	0,06%	2,27%
<b>Total Renda Fixa</b>					<b>3.652.496,77</b>	<b>4,48%</b>	

Retorno dos Investimentos após as movimentações (aplicações e resgates) no 3º Trimestre / 2017

Ativos de Renda Variável	Sado Anterior	Aplicações	Resgates	Saldo Atual	Retorno (R\$)	Retorno (%)	Instituição (%)
ISHARES IBOVESPA FUNDO DE ÍNDICE	1.911.420,00	6.465.511,90	6.100.616,00	2.472.615,00	196.299,10	5,27%	18,04%
CAIXA RIO BRAVO FUNDO DE FUNDOS FII - CXRI11	1.284.000,00	0,00	0,00	1.319.964,00	35.964,00	2,80%	2,80%
Total Renda Variável					232.263,10	6,88%	